



КОМИТЕТ ПО ОБРАЗОВАНИЮ
САНКТ-ПЕТЕРБУРГА

1 ФЕВРАЛЯ
2024

НАЧАЛО НАБОРА НА ОБУЧЕНИЕ С ИСПОЛЬЗОВАНИЕМ СОЦИАЛЬНОГО СЕРТИФИКАТА

Социальный сертификат дополнительного образования - это способ оплаты кружков и секций для детей от 5 до 17 лет

Если ребенок

- в возрасте от 5 до 17 лет
- постоянно или временно зарегистрирован в Санкт-Петербурге

он имеет право

- на получение **одного сертификата** в течение календарного года

Средствами сертификата можно оплатить обучение

- в **учреждении дополнительного образования** - Дворце, Доме или Центре творчества
- в отделении дополнительного образования **в школе**
- в **детском саду**
- в **частном** образовательном учреждении

по одной или нескольким дополнительным образовательным программам

- имеющим статус «**Сертифицирована**»
- общим объемом **36 часов**

ОФОРМИТЬ СЕРТИФИКАТ МОЖНО

В ЭЛЕКТРОННОМ ВИДЕ



ПОРТАЛ ГОСУСЛУГ



НАВИГАТОР ДОПОЛНИТЕЛЬНОГО ОБРАЗОВАНИЯ
В САНКТ-ПЕТЕРБУРГЕ



НА БУМАЖНОМ НОСИТЕЛЕ



РЕГИОНАЛЬНЫЙ МОДЕЛЬНЫЙ ЦЕНТР
ДОПОЛНИТЕЛЬНОГО ОБРАЗОВАНИЯ
ДЕТЕЙ САНКТ-ПЕТЕРБУРГА



КАК ОФОРМИТЬ СОЦИАЛЬНЫЙ СЕРТИФИКАТ НА ОБУЧЕНИЕ НА БУМАЖНОМ НОСИТЕЛЕ



1

ПОДГОТОВИТЬ КОМПЛЕКТ ДОКУМЕНТОВ

- Документ, удостоверяющий личность законного представителя (паспорт, временное удостоверение или паспорт иностранного гражданина)
- Документ, подтверждающий полномочия законного представителя (свидетельство о рождении, свидетельство об усыновлении, постановление о назначении опеки или документ о передаче на воспитание и пр.)
- Документ, удостоверяющий личность обучающегося (паспорт или свидетельство о рождении)
- Страховой номер индивидуального лицевого счета обучающегося (СНИЛС)
- Документ, подтверждающий наличие у обучающегося постоянной или временной регистрации на территории Санкт-Петербурга (справка о регистрации или свидетельство о регистрации)

2

ЗАПИСАТЬСЯ НА ПРИЕМ В РЕГИОНАЛЬНЫЙ МОДЕЛЬНЫЙ ЦЕНТР (РМЦ)

- По телефону **8(812)310-49-20**

3

ПРИЙТИ НА ПРИЕМ С ПОЛНЫМ КОМПЛЕКТОМ ДОКУМЕНТОВ

- Санкт-Петербург, пл. Островского, д. 2Б, каб. 205
- График приема посетителей:
ПН с 15:00 до 17:00; СР, ПТ с 11:00 до 13:00

4

ЗАПОЛНИТЬ ЗАЯВЛЕНИЕ НА ПОЛУЧЕНИЕ СОЦИАЛЬНОГО СЕРТИФИКАТА И СОГЛАСИЕ НА ОБРАБОТКУ ПЕРСОНАЛЬНЫХ ДАННЫХ

5

ПОЛУЧИТЬ В РМЦ ГОТОВЫЙ СОЦИАЛЬНЫЙ СЕРТИФИКАТ

6

ВЫБРАТЬ ОБРАЗОВАТЕЛЬНУЮ ОРГАНИЗАЦИЮ, РЕАЛИЗУЮЩУЮ ПРОГРАММЫ С ИСПОЛЬЗОВАНИЕМ СОЦИАЛЬНОГО СЕРТИФИКАТА


7

ПРЕДОСТАВИТЬ ОРИГИНАЛ СОЦИАЛЬНОГО СЕРТИФИКАТА В ВЫБРАННУЮ ОБРАЗОВАТЕЛЬНУЮ ОРГАНИЗАЦИЮ ПРИ ЗАПИСИ НА ОБУЧЕНИЕ

ИНСТРУКЦИЯ ДЛЯ РОДИТЕЛЕЙ ПО ПОДАЧЕ ЗАЯВКИ НА ОБУЧЕНИЕ ПО ДОПОЛНИТЕЛЬНОЙ ОБЩЕОБРАЗОВАТЕЛЬНОЙ ПРОГРАММЕ

1 ЗАРЕГИСТРИРОВАТЬСЯ И АВТОРИЗИРОВАТЬСЯ

НА ПОРТАЛЕ
«НАВИГАТОР
ДОПОЛНИТЕЛЬНОГО
ОБРАЗОВАНИЯ
ДЕТЕЙ»



dopobr.petersburgedu.ru


2 ЗАПОЛНИТЬ ЛИЧНЫЙ ПРОФИЛЬ

НАЖАТЬ
«ЛИЧНЫЙ КАБИНЕТ»

НАЖАТЬ КНОПКУ
«РЕДАКТИРОВАТЬ»

ЗАПОЛНИТЬ
СВЕДЕНИЯ О СЕБЕ

НАЖАТЬ КНОПКУ
«СОХРАНИТЬ»




3 ЗАПОЛНИТЬ СВЕДЕНИЯ О ДЕТЯХ

НА СТРАНИЦЕ
«ЛИЧНЫЙ ПРОФИЛЬ»
ПОДРАЗДЕЛ «МОИ ДЕТИ»

НАЖАТЬ КНОПКУ
«ДОБАВИТЬ»

ЗАПОЛНИТЬ
СВЕДЕНИЯ О РЕБЕНКЕ

НАЖАТЬ КНОПКУ
«СОХРАНИТЬ»



4 ВЫБРАТЬ КРУЖОК ИЛИ СЕКЦИЮ

МЕНЮ - ВСЕ КРУЖКИ
И СЕКЦИИ

ПОСТАВИТЬ ГАЛОЧКУ В
ПОЛЕ
«ЭЛЕКТРОННАЯ ЗАПИСЬ»
И «ЕСТЬ МЕСТА»

ИСПОЛЬЗОВАТЬ
ДОПОЛНИТЕЛЬНЫЕ
ФИЛЬТРЫ ДЛЯ ПОИСКА

ВЫБРАТЬ КРУЖОК
ИЛИ СЕКЦИЮ



5 ПОДАТЬ ЗАЯВКУ


НАЖАТЬ КНОПКУ
«ЗАПИСАТЬСЯ»

В СПИСКЕ ГРУПП
НАЖАТЬ КНОПКУ
«ПОДАТЬ ЗАЯВКУ» ИЛИ
«ПОДАТЬ ЗАЯВКУ В
ЛИСТ ОЖИДАНИЯ»

ВВЕДИТЕ ФИО РЕБЕНКА

НАЖАТЬ КНОПКУ
«ЗАПИСАТЬСЯ»

НАЖАТЬ КНОПКУ
«ОТПРАВИТЬ ЗАЯВКУ»



6 ОТСЛЕДИТЬ РЕЗУЛЬТАТ

НАЖАТЬ КНОПКУ
«ЛИЧНЫЙ КАБИНЕТ»

ВЫБРАТЬ «ЗАЯВКИ»

НА ВКЛАДКЕ
«ПРОГРАММА»
НАЙДИТЕ
ПОДАННУЮ ЗАЯВКУ

ПРОВЕРЬТЕ СТАТУС

